

Uruguay

Statistisches Länderprofil



Ausgabe 11/2018

Erschienen am 06. November 2018

Ihr Kontakt zu uns:

www.destatis.de/kontakt

Telefon: +49 (0) 611 / 75 24 05

© **Statistisches Bundesamt (Destatis), 2018**

Vervielfältigungen und Verbreitung, auch auszugsweise, mit Quellenangabe gestattet.

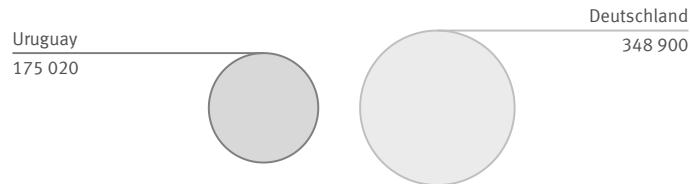
Inhaltsverzeichnis

■ Allgemeines	3
■ Wirtschaft und Finanzen	3
■ Bevölkerung	5
■ Gesundheit	6
■ Bildung	6
■ Arbeitsmarkt	6
■ Lebensbedingungen	8
■ Produktion	8
■ Land- und Forstwirtschaft	8
■ Außenhandel	9
■ Verkehr	11
■ Umwelt und Energie	11
■ Wissenschaft, Forschung, Technologie	12
■ Quellen	12

■ Allgemeines

Hauptstadt Montevideo	Amtssprache Spanisch	Währung Uruguayischer Peso
---------------------------------	--------------------------------	--------------------------------------

Landfläche im Vergleich zu Deutschland
km²

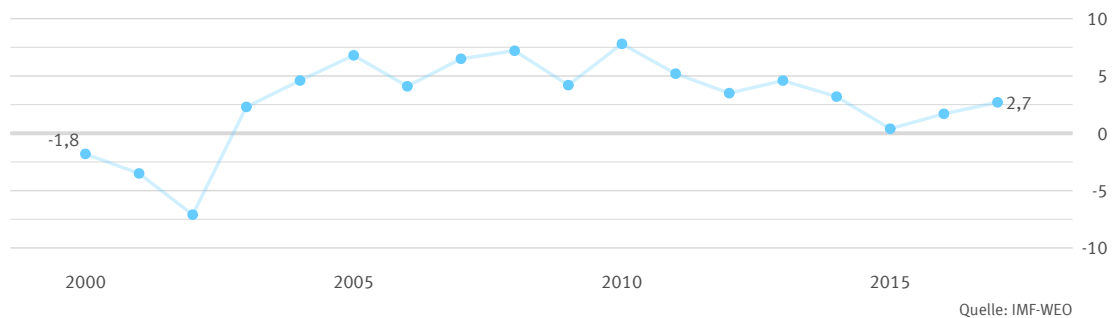


Quelle: WB-WDI

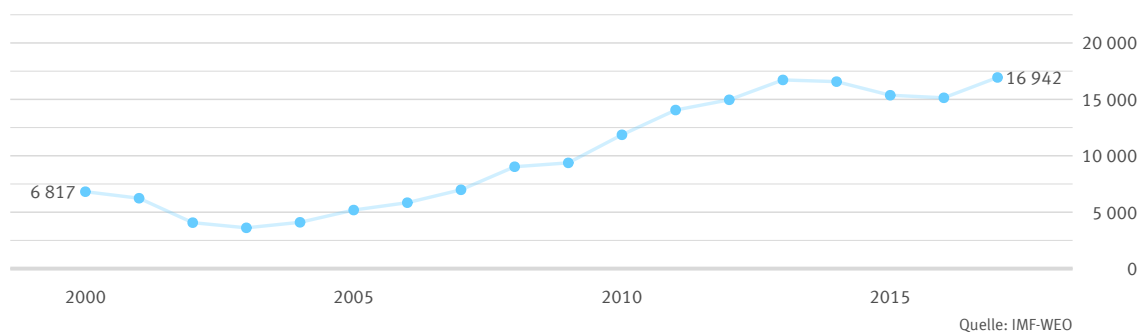
■ Wirtschaft und Finanzen

Bruttoinlandsprodukt insgesamt jeweilige Preise, Mrd. US\$ 59,2 (2017) Quelle: IMF-WEO	Bruttoinlandsprodukt, reale Veränderung % seit 2000 +69 (2017) Quelle: IMF-WEO*	Bruttoinlandsprodukt je Einwohner/-in jeweilige Preise, US\$ 16 942 (2017) Quelle: IMF-WEO	Bruttoinlandsprodukt je Einwohner/-in kaufkraftbereinigt, int. US\$ 22 374 (2017) Quelle: IMF-WEO
--	---	--	---

Bruttoinlandsprodukt, reale Veränderung
% zum Vorjahr



Bruttoinlandsprodukt je Einwohner/-in
jeweilige Preise, US\$



Inflationsrate
(Veränderungsrate des
Verbraucherpreisindex)

% zum Vorjahr

+6,2

(2017)

Quelle: IMF-WEO

**Bruttoschuldenstand
des Staates**

% des Bruttoinlandsprodukts

65,7

(2017)

Quelle: IMF-WEO

**Finanzierungssaldo
des Staates**

% des Bruttoinlandsprodukts

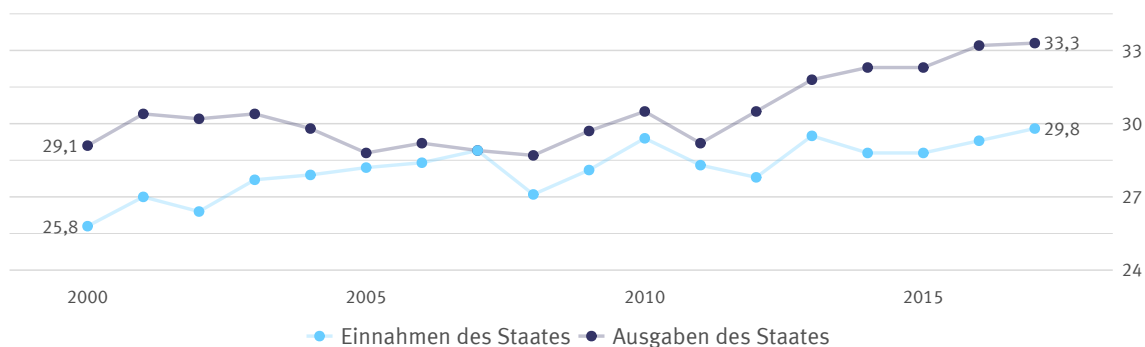
-3,5

(2017)

Quelle: IMF-WEO

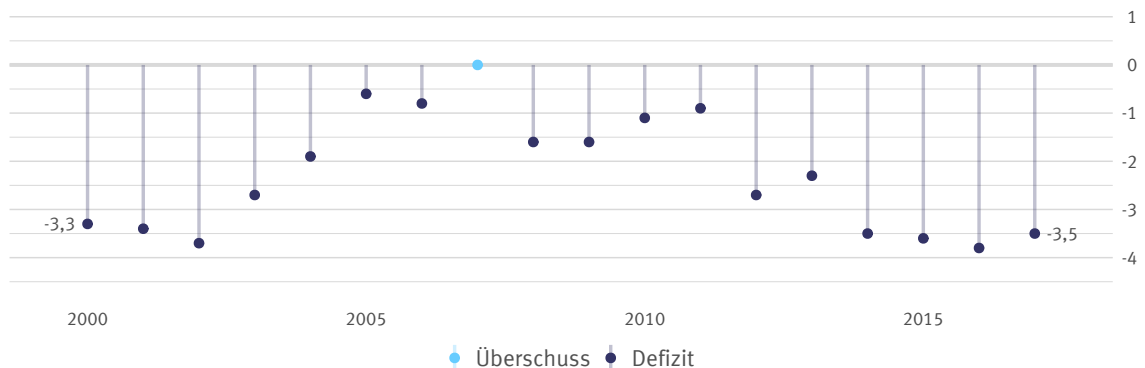
Einnahmen und Ausgaben des Staates

% des Bruttoinlandsprodukts



Finanzierungssaldo des Staates

% des Bruttoinlandsprodukts



**Bestand an
Direktinvestitionen
des Auslands**

Mrd. US\$

22,781

(2016)

Quelle: UNCTAD

**Bestand an
Direktinvestitionen
im Ausland**

Mrd. US\$

0,068

(2016)

Quelle: UNCTAD

**Nettoabfluss:
Direktinvestitionen
ins Ausland**

Mrd. US\$

-0,004

(2016)

Quelle: UNCTAD

**Nettozufluss:
Direktinvestitionen
des Auslands**

Mrd. US\$

0,953

(2016)


Quelle: UNCTAD

Bevölkerung

Bevölkerung insgesamt 1 000	Bevölkerungsdichte Einwohner/-innen je km ²	Lebenserwartung bei Geburt (Frauen) Jahre	Lebenserwartung bei Geburt (Männer) Jahre
3 457	20	80,9	73,9
(2017)	(2017)	(2016)	(2016)
Quelle: WB-WDI	Quelle: WB-WDI	Quelle: WB-WDI	Quelle: WB-WDI

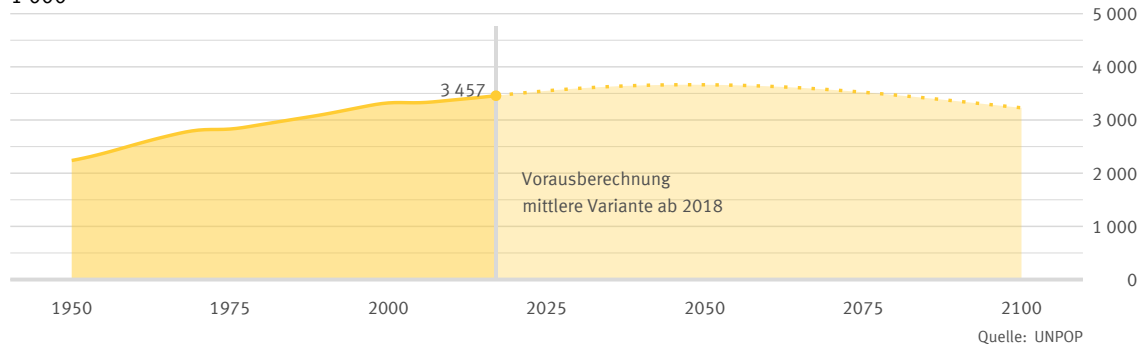
Bevölkerung im Vergleich zu Deutschland 2017

1 000



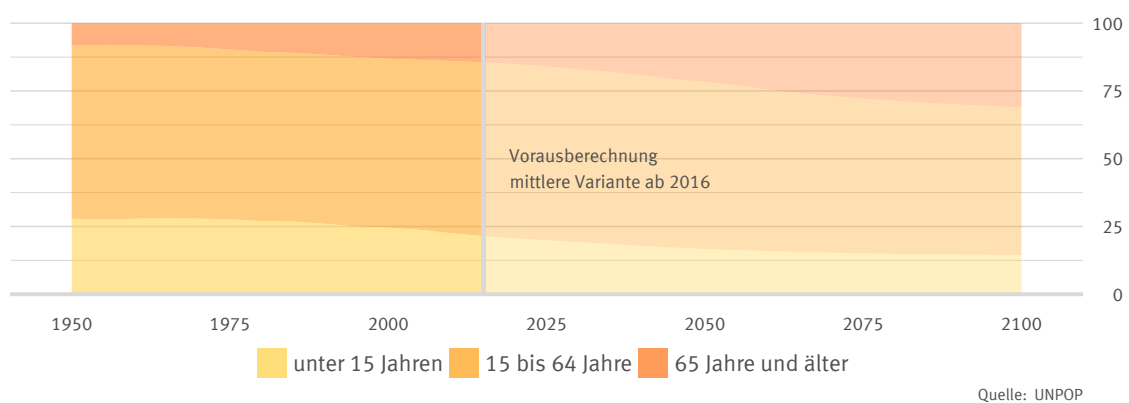
Bevölkerungsentwicklung

1 000



Bevölkerungsentwicklung nach Altersgruppen

Anteile in %



Gesundheit

Praktizierende Ärztinnen und Ärzte je 1 000 Einwohner/-innen	Krankenhaus- betten je 1 000 Einwohner/-innen	Anteil der Erwachsenen mit erhöhtem Blutdruck %	Anteil der Erwachsenen mit Adipositas %
3,7	2,5	20,7	26,7
(2010)	(2012)	(2015)	(2014)
Quelle: WB-WDI	Quelle: WB-WDI	Quelle: WHO	Quelle: WHO

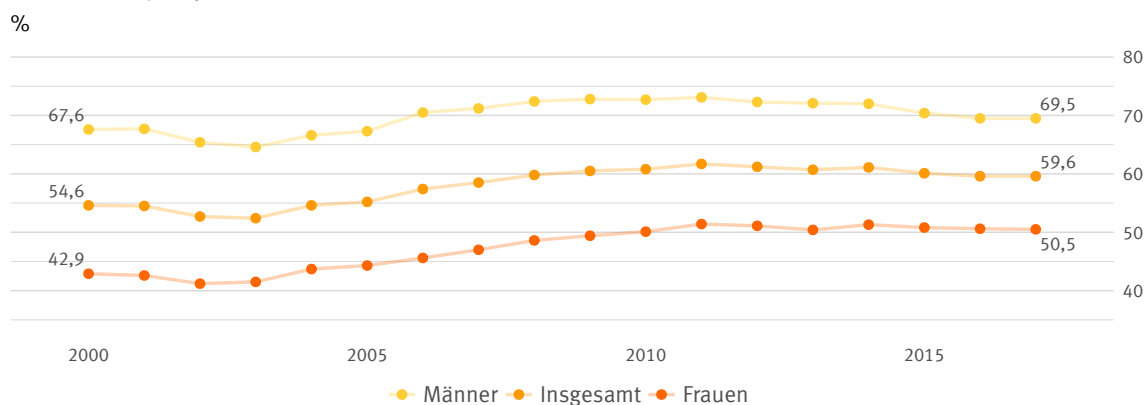
Bildung

Öffentliche Gesamtausgaben für Bildung % des Bruttoinlandsprodukts	Schüler/-innen je Lehrkraft (Primarstufe) Anzahl	Schüler/-innen je Lehrkraft (Sekundarstufe) Anzahl	Studierende (tertiärer Bildungssektor) je 100 000 Einwohner/-innen
4,4	11,8	11,3	4 248
(2011)	(2015)	(2010)	(2015)
Quelle: UNESCO	Quelle: UNESCO	Quelle: UNESCO	Quelle: UNESCO*

Arbeitsmarkt

Erwerbstätigenquote (15 Jahre und älter) %	Erwerbspersonen (15 Jahre und älter) 1 000	Erwerbsquote (15 Jahre und älter) %	Selbstständigenquote (15 Jahre und älter) %
59,6	1 769	64,8	28,0
(2017)	(2017)	(2017)	(2017)
Quelle: ILO-KILM	Quelle: ILO-KILM	Quelle: ILO-KILM	Quelle: ILO-KILM

Erwerbstätigenquote (15 Jahre und älter)



Erwerbstätige und Bruttowertschöpfung nach Sektoren 2017

%

Erwerbstätige



Bruttowertschöpfung



Land- und Forstwirtschaft, Fischerei Produzierendes Gewerbe Dienstleistungen Keine Angaben

Quelle Erwerbstätige: ILO-KILM
Quelle Bruttowertschöpfung: WB-WDI

Erwerbslosenquote
(15 Jahre und älter)

%

8,1

(2017)

Quelle: ILO-KILM

Jugenderwerbslosenquote
(15 bis 24 Jahre)

%

24,5

(2017)

Quelle: ILO-KILM

Langzeiterwerbslosenquote
(15 Jahre und älter)

% der Erwerbslosen

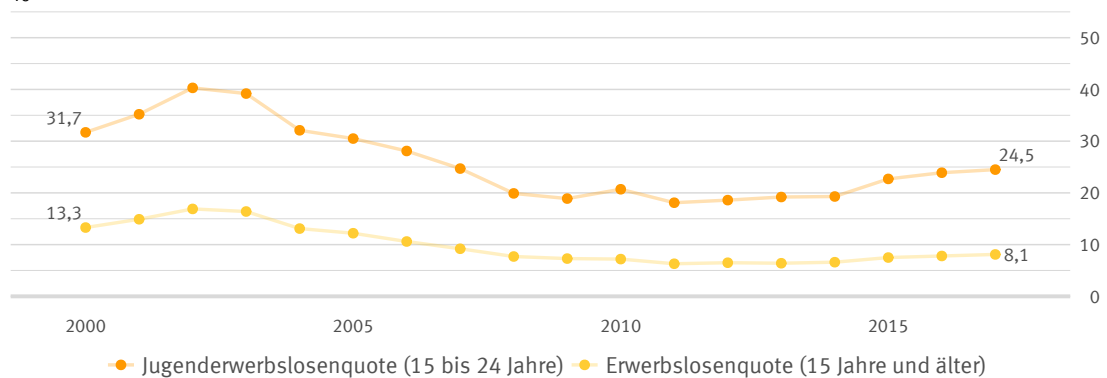
0,4

(2017)

Quelle: ILO-KILM

Erwerbslosenquote und Jugenderwerbslosenquote

%



Quelle: ILO-KILM

■ Lebensbedingungen

Human Development
Index (HDI)

Wert (0 gering bis 1 hoch)

0,795

(2015)

Quelle: UNDP

Human Development
Index (HDI)

Rang (von 188 Staaten)

54

(2015)

Quelle: UNDP

Einkommensverteilung
Gini-Koeffizient

Wert (0 bis 100; 0 = Gleichverteilung)

39,7

(2016)

Quelle: WB-WDI

■ Produktion

Index der industriellen Produktion
2010 = 100

Keine Daten

Quelle: IMF-IFS

■ Land- und Forstwirtschaft

Veränderung der landwirt.
Produktion seit 2000
%

+40

(2000 bis 2016)

Quelle: FAO*

Landwirtschaftlich
genutzte Fläche
% der Landfläche

82,6

(2016)

Quelle: FAO*

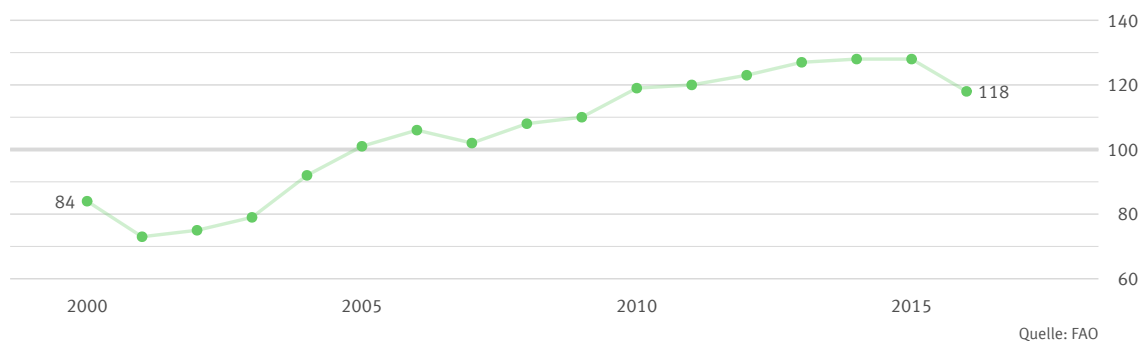
Bewaldete
Fläche
% der Landfläche

10,5

(2015)

Quelle: FAO*

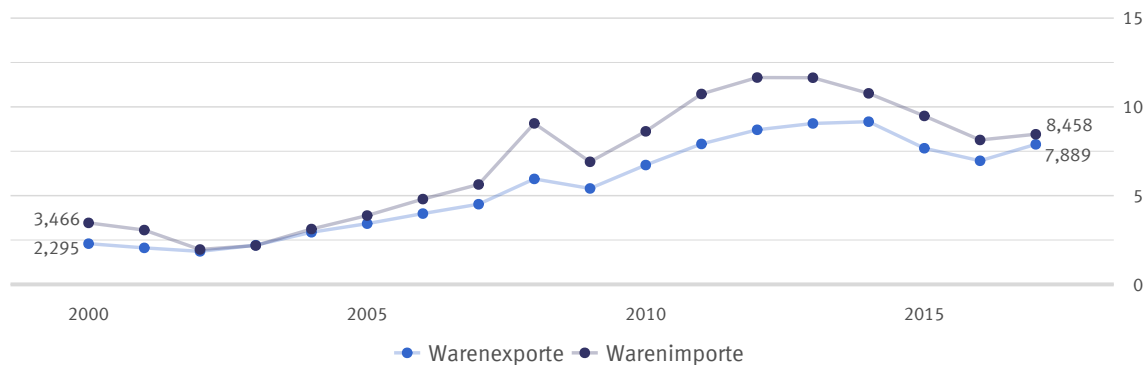
Index der landwirtschaftlichen Produktion
2004 bis 2006 = 100



Außenhandel

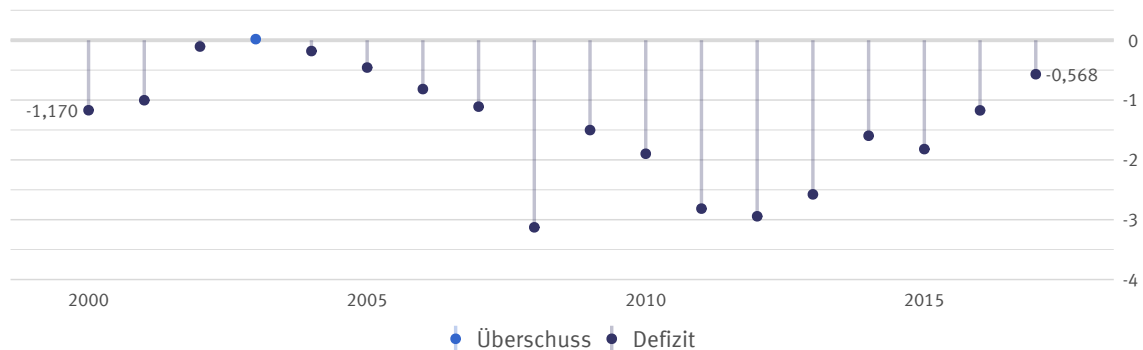
Warenexporte Mrd. US\$	Warenimporte Mrd. US\$	Außenhandelsbilanz Mrd. US\$
7,889	8,458	-0,568
(2017)	(2017)	(2017)
Quelle: UN Comtrade	Quelle: UN Comtrade	Quelle: UN Comtrade*

Warenexporte und Warenimporte
Mrd. US\$



Quelle: UN Comtrade

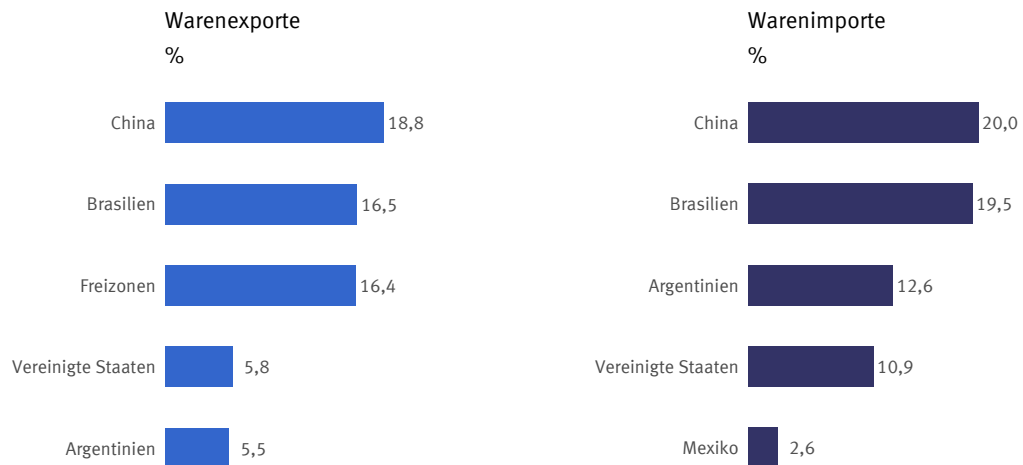
Außenhandelsbilanz
Mrd. US\$



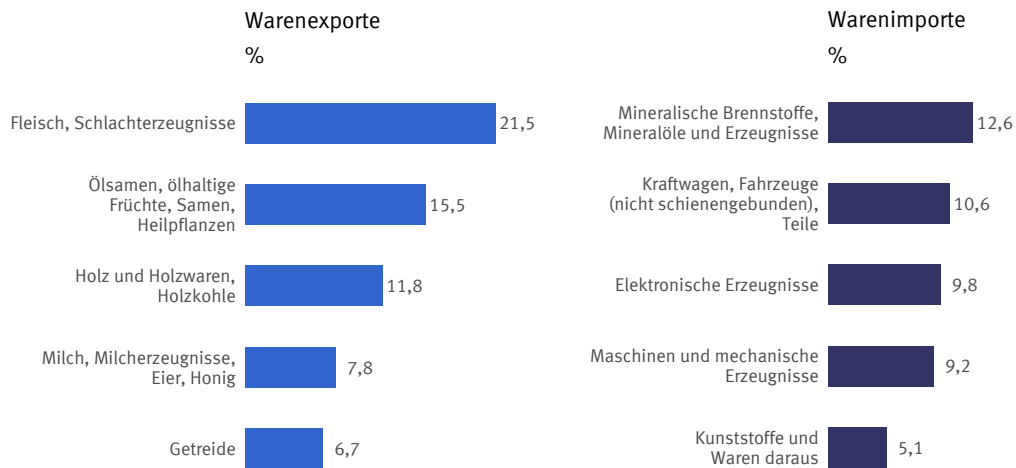
Quelle: UN Comtrade

Warenexporte nach Deutschland Mill. US\$	Warenexporte nach Deutschland % der Warenexporte insgesamt	Warenimporte aus Deutschland Mill. US\$	Warenimporte aus Deutschland % der Warenimporte insgesamt
200	2,5	205	2,4
(2017)	(2017)	(2017)	(2017)
Quelle: UN Comtrade	Quelle: UN Comtrade*	Quelle: UN Comtrade	Quelle: UN Comtrade*

Haupthandelspartner 2017



Hauptwarengruppen 2017



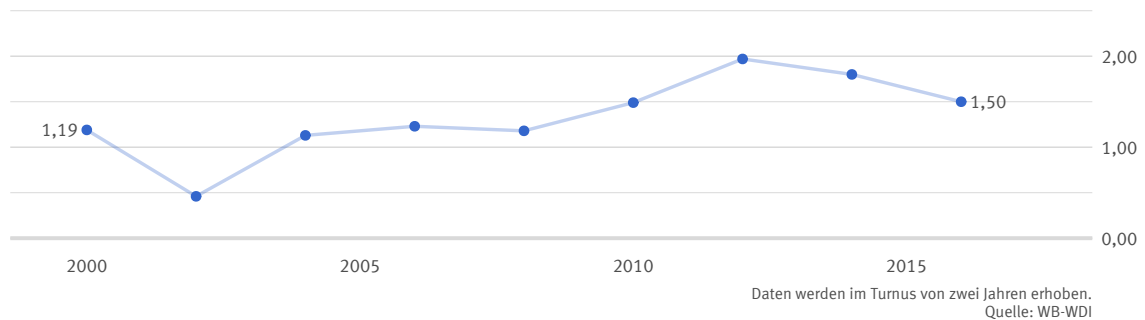
Quelle: UN Comtrade*

Klassifikation der Warengruppen: Harmonisiertes System zur Bezeichnung und Codierung der Waren (HS2).

Verkehr

Personenkraftwagen je 1 000 Einwohner/-innen	Schienennetz km je 1 Mill. Einwohner/-innen	Luftverkehr Passagier/-innen je 1 000 Einwohner/-innen
245	893	168
(2015) Quelle: OICA*	(2008) Quelle: WB-WDI*	(2009) Quelle: WB-WDI*

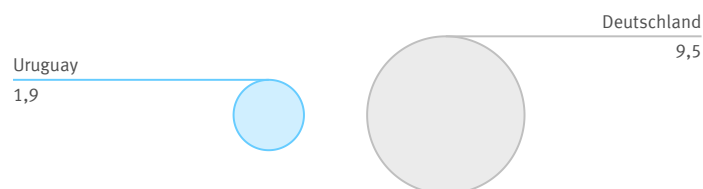
Benzinpreis an der Zapfsäule US\$ je Liter



Umwelt und Energie

Kohlendioxid-emissionen Tonnen je Einwohner/-in	Primärenergie-verbrauch kg Rohöleinheiten je Einwohner/-in	Bruttostrom-verbrauch kWh je Einwohner/-in	Erneuerbare Energien % des Endenergieverbrauchs
1,9	1 378	3 068	58,0
(2016) Quelle: EDGAR	(2014) Quelle: WB-WDI	(2014) Quelle: WB-WDI	(2015) Quelle: WB-WDI

Kohlendioxidemissionen im Vergleich zu Deutschland 2016 Tonnen je Einwohner/-in



Quelle: EDGAR

■ Wissenschaft, Forschung, Technologie

Ausgaben für
Forschung und Entwicklung
% des Bruttoinlandsprodukts

0,4

(2015)

Quelle: UNESCO

Wissenschaftlerinnen
und Wissenschaftler
je 1 Mill. Einwohner/-innen

645

(2016)

Quelle: UNESCO

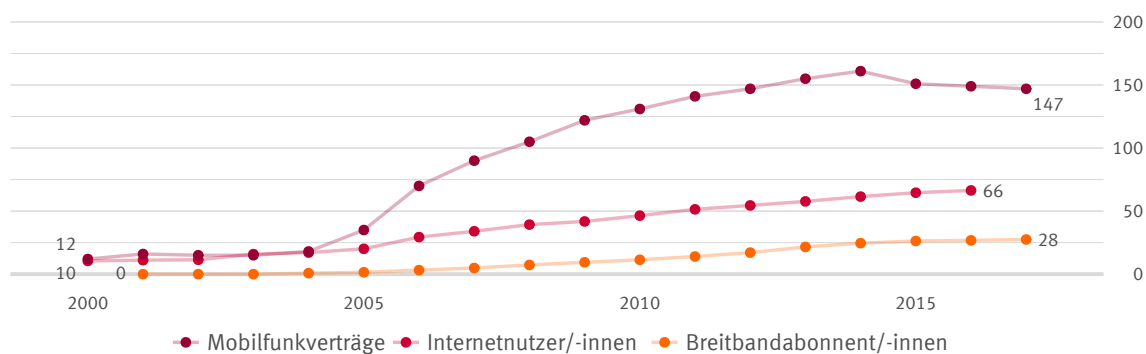
Inländische
Patentanmeldungen
je 1 Mill. Einwohner/-innen

8

(2015)

Quelle: WIPO

Verbreitung moderner Kommunikationstechnik
je 100 Einwohner/-innen



■ Quellen

EDGAR	Emissions Database for Global Atmospheric Research, European Commission
FAO	United Nations, Food and Agricultural Organization
ILO-KILM	International Labour Organization, Key Indicators of the Labour Market
IMF-IFS	International Monetary Fund, International Financial Statistics
IMF-WEO	International Monetary Fund, World Economic Outlook
ITU	United Nations, International Telecommunication Union
OICA	International Organization of Motor Vehicle Manufacturers
UN Comtrade	United Nations, Comtrade Database
UNCTAD	United Nations, Conference on Trade and Development
UNDP	United Nations Development Programme
UNESCO	United Nations, Educational, Scientific and Cultural Organization
UNPOP	United Nations, Population Division
WB-WDI	World Bank, World Development Indicators
WHO	World Health Organization, Global Health Observatory
WIPO	World Intellectual Property Organization

* Eigene Berechnungen basierend auf der jeweiligen Originalquelle.

Länderprofile zu allen Staaten weltweit unter:
www.destatis.de/laenderprofile

Mehr internationale Statistiken unter:
www.destatis.de/international